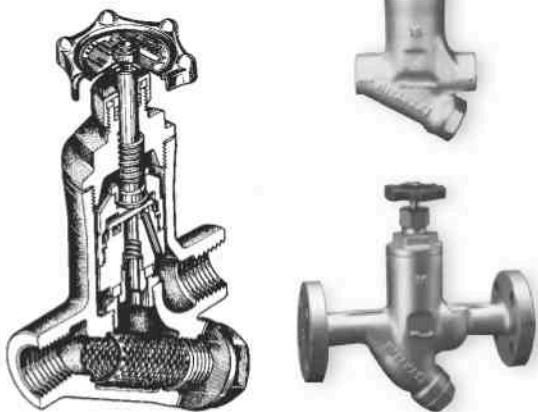


**SV**



**SL**

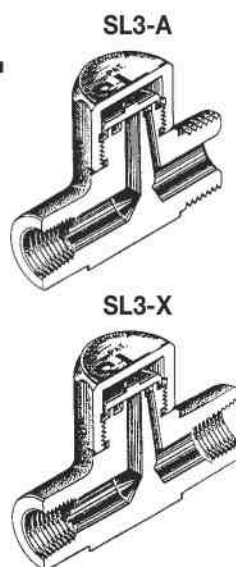
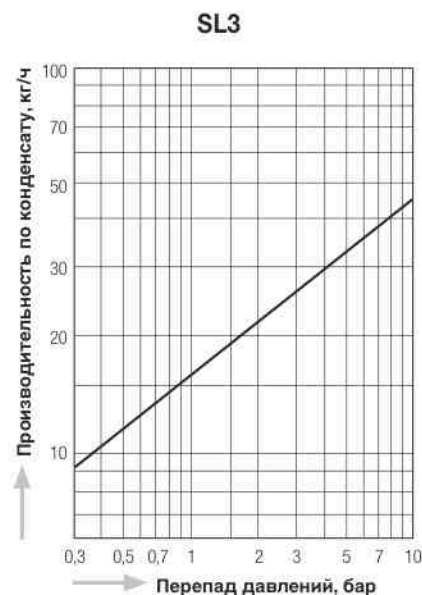
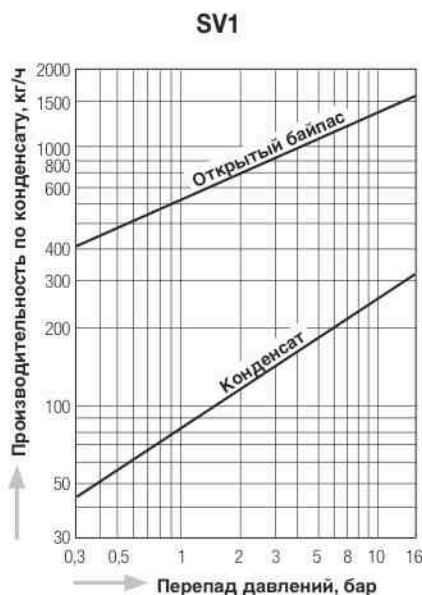
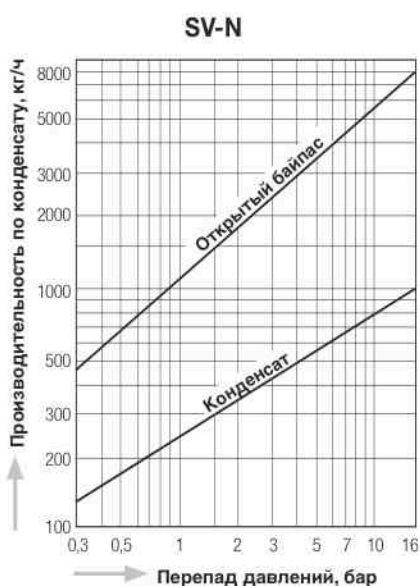
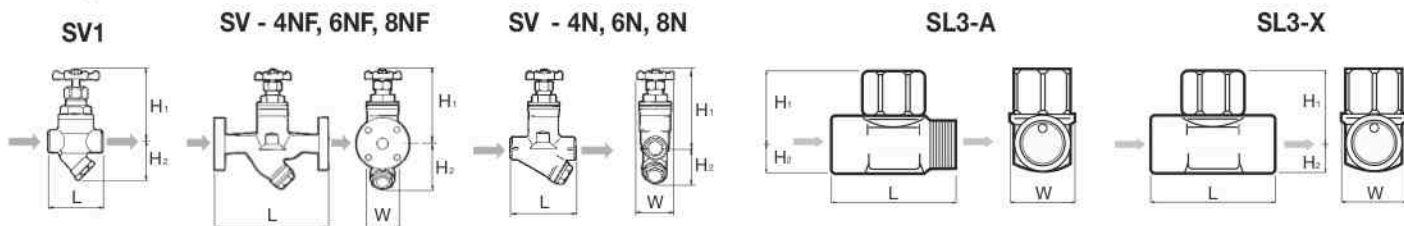


График производительности



Размеры



| Модель                                      | Тип присоединения          | Ду         | Рабочий диапазон давлений<br>бар | Максимальная рабочая температура<br>°C | Размеры, мм |                |                |    | Материал корпуса            | Масса<br>кг |     |
|---|----------------------------|------------|----------------------------------|--|-------------|----------------|----------------|----|-----------------------------|-------------|-----|
|   |                            |            |                                  |  | L           | H <sub>1</sub> | H <sub>2</sub> | W  |                             |             |     |
| SV1   | Резьбовая муфта<br>Rc, NPT | 3/8", 1/2" | 0,3 – 16                         | 220                                    | 75          | 105            | 53             | 65 | Литая сталь<br>A216WCB      | 1,0         |     |
|   |                            | 3/4", 1"   |                                  |  |             | 107            |                |    |                             | 1,2         |     |
| SV -<br>4N<br>6N<br>8N<br>4NF<br>6NF<br>8NF | Резьбовая муфта<br>Rc, NPT | 1/2"       | 0,3 – 16                         | 220                                    | 110         | 155            | 60             | 65 | Серый чугун<br>FC250        | 2,4         |     |
|   |                            | 3/4"       |                                  |  |             |                |                |    |                             | 65          | 2,5 |
|   |                            | 1"         |                                  |  |             |                |                |    |                             | 70          | 2,7 |
|   | Фланцы<br>JIS, ASME, DIN   | 1/2"       |                                  |  | 220         | 150            | 90             | 65 |                             | 4,1         |     |
|   |                            | 3/4"       |                                  |  |             |                |                |    |                             | 4,7         |     |
|   |                            | 1"         |                                  |  |             |                |                |    |                             | 6,5         |     |
| SL3-A                                       | Резьбовая муфта<br>Rc, NPT | 1/4"       | 0,3 – 10                         | 400                                    | 40          | 22             | 8              | 19 | Нержавеющая сталь<br>SUS416 | 0,06        |     |
| SL3-X                                       | Резьбовая муфта<br>Rc, NPT | 1/4"       | 0,3 – 10                         | 400                                    | 40          | 22             | 8              | 19 | Нержавеющая сталь<br>SUS416 | 0,06        |     |